



**Contabilidade:**  
Transparência para  
o Controle Social

11 a 14 de setembro  
de 2016  
Fortaleza/Ceará

## Cenários e Perspectivas do eSocial

### 3º Fórum Nacional dos Empresários da Área Contábil



# eSocial

Uma nova era nas relações entre empregadores, empregados e governo



Ministério do  
Trabalho



PREVIDÊNCIA SOCIAL



Receita Federal

## Painel

- eSocial – Contexto
- Questões norteadoras
- Conclusões

# Histórico e Contexto



Uma nova era nas relações entre empregadores, empregados e governo



Ministério do  
Trabalho



PREVIDÊNCIA SOCIAL



Receita Federal

## Dinâmica do eSocial

- *eSocial – “Uma nova forma de registro de eventos trabalhistas.”*



Empresa



eSocial



Os participantes do Consórcio recebem as informações do eSocial e as tratam em seus ambientes.


## Dinâmica do eSocial

### Resultados



- ☑ Direitos Garantidos
- ☑ Processos Simplificados
- ☑ Informações Consistentes

## Principais vantagens do novo modelo



Registro da informação no momento de seu nascedouro



Captura de informações consistidas



Segurança na guarda das informações



Disponibilização imediata das informações ao fisco



Aumento da transparência das informações



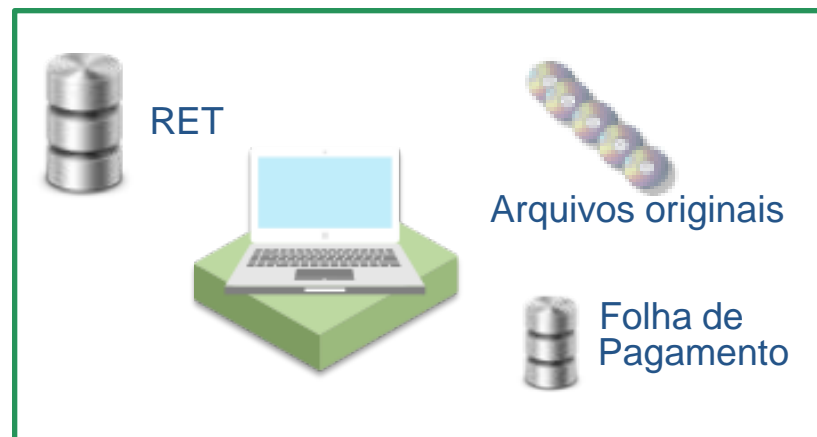
Integração dos processos da empresa

## Arquitetura do eSocial

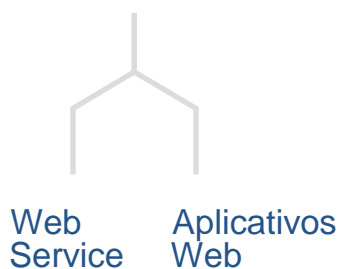


Empregador

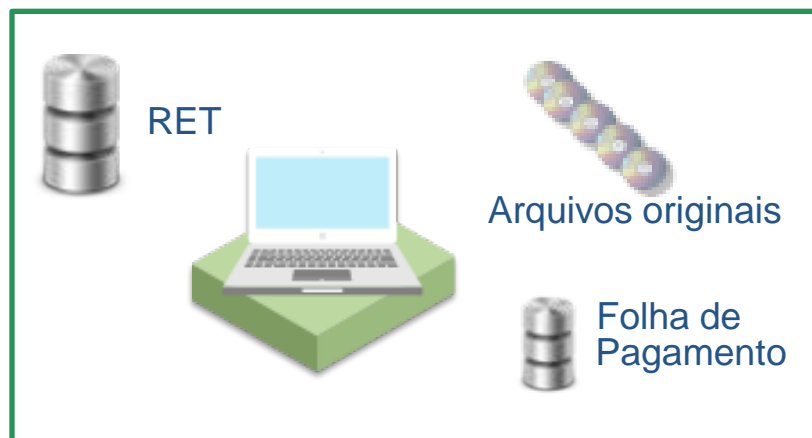
Arquivo XML



Ambiente eSocial



## Arquitetura do eSocial



Ambiente  
eSocial

Web Service



eSocialBx

MT

INSS

CAIXA

RFB



## Eventos do eSocial - Sequenciamento

Eventos não periódicos

Eventos de tabelas

Informações do empregador (inicial)

Cadastramento inicial de vínculos (inicial)

Eventos periódicos

# Questões



Ministério do  
Trabalho



**PREVIDÊNCIA SOCIAL**



**Receita Federal**

Qual o status do projeto?

Como fica o cronograma?

Já posso começar? Como?

Qual a importância da  
Qualificação Cadastral?

- ✓ A validação dos dados do Trabalhador dar-se-á pela informação dos seguintes dados:

## Nome/ Data de Nascimento/ CPF / NIS

Qualificar dados cadastrais

\* Nome:

\* Data de Nascimento:  DD/MM/AAAA

\* CPF:

\* NIS (NIT/PIS/PASEP):

- ✓ A chave do Trabalhador no eSocial é o CPF associado ao NIS.

**Atenção!!!**

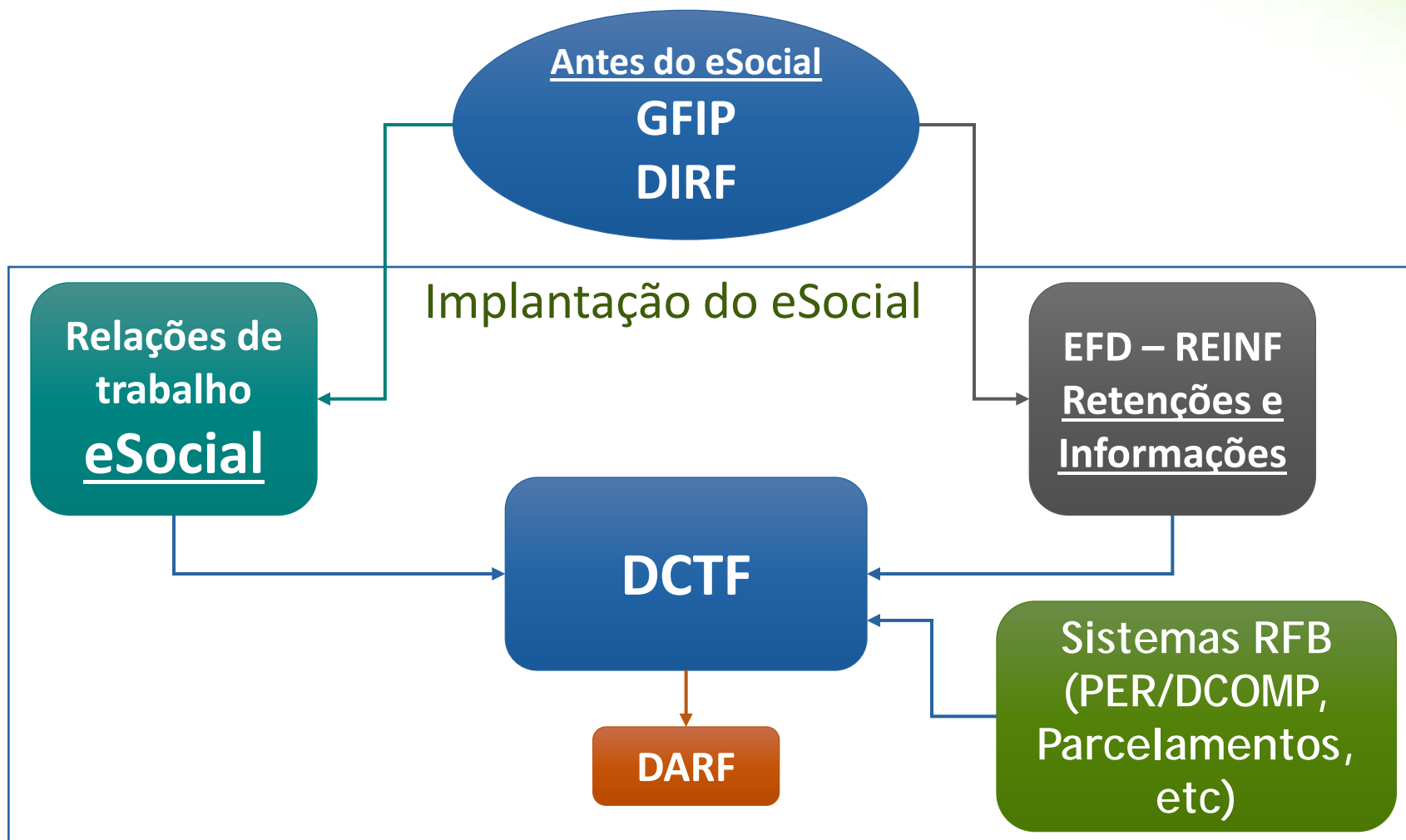
- O acatamento de eventos pelo eSocial depende da consistência cadastral de dados do CPF e CNIS.

Qual a relação entre o  
eSocial PJ e o Doméstico?

Quais as lições aprendidas?

Quais obrigações serão  
substituídas?

Quando?





Quais são algumas das inovações no mundo do trabalho?

Como ficam os eventos de SST?

Há cuidados específicos para os escritórios contábeis?

(ex: S-1200 e S-1210)

Como ocorre a construção  
coletiva na prática?

Como o eSocial induz a  
mudança?

# eSocial

Uma nova era nas relações entre empregadores, empregados e governo

## GT eSocial Fenacon



ALTERDATA  
SOFTWARE



Wolters Kluwer  
Prosoft



NASAJON  
SISTEMAS



FORTES  
Informática



IOB FOLHAMATIC

ebs



sage



CONTMATIC  
PHOENIX  
Soluções Inteligentes de Alta Tecnologia



FENAINFO  
FEDERAÇÃO NACIONAL DAS EMPRESAS DE INFORMÁTICA

questor  
sistemas inteligentes

EXACTUS  
SOFTWARE



CAIXA

Ministério do  
Trabalho

BRASIL  
GOVERNO FEDERAL

PREVIDÊNCIA SOCIAL

Receita Federal

# Comunicação e capacitação



 eSocial

 ECF

ENTRAR

ENTRAR



Ministério do  
Trabalho





**FENACON**  
SISTEMA SESCAP/SESCON

Obrigado pela atenção